

Inspiron 11

3000 Series


Quick Start Guide

快速入门指南
 快速入門指南
 クイックスタートガイド
 빠른 시작 안내서



1 Connect the power adapter and press the power button

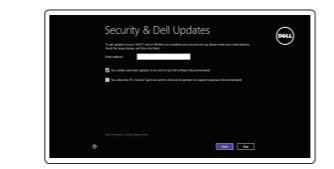
连接电源适配器并按下电源按钮
 連接電源轉接器然後按下電源按鈕
 電源アダプタを接続し、電源ボタンを押す
 전원 어댑터를 연결하고 전원 버튼을 누릅니다



2 Finish Operating System setup

完成操作系统设置
 完成作業系統設定
 オペレーティングシステムのセットアップを終了する
 운영 체제 설치 완료

Windows

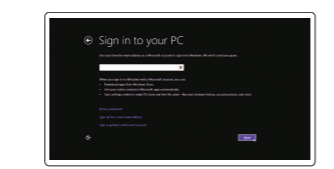


Enable security and updates
 启用安全与更新
 啓用安全性與更新
 セキュリティとアップデートを有効にする
 보안 및 업데이트를 활성화합니다



Connect to your network
 连接网络
 連接網路
 ネットワークに接続する
 네트워크에 연결합니다

NOTE: If you are connecting to a secured wireless network, enter the password for the wireless network access when prompted.
注: 如果要连接到加密的无线网络, 请在提示时输入密码以接入无线网络。
註: 如果您要連線至安全的無線網路, 請在提示下輸入存取無線網路的密碼。
メモ: セキュアなワイヤレスネットワークに接続している場合は、プロンプトが表示されたらワイヤレスネットワークにアクセスするパスワードを入力します。
주: 보안된 무선 네트워크에 연결하는 경우 프롬프트 메시지가 표시되면 무선 네트워크 액세스 암호를 입력하십시오.



Sign in to your Microsoft account or create a local account
 登录您的 Microsoft 帐户或创建本地帐户
 登入您的 Microsoft 帳號或建立本機帳號
 Microsoft アカウントにサインインする、またはローカルアカウントを作成する
 Microsoft 계정에 로그인 또는 로컬 계정 생성

Ubuntu

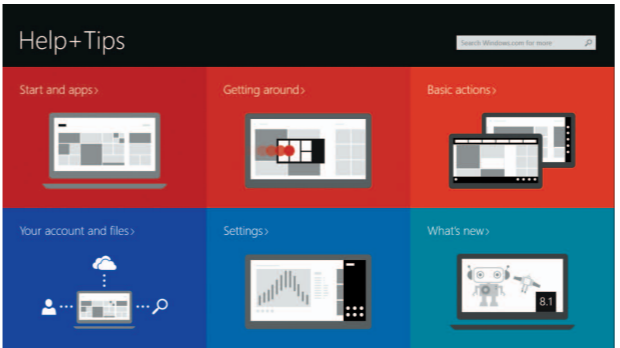
Follow the instructions on the screen to complete setup.
 按照屏幕上的说明完成设置。
 按照螢幕上的指示完成設定。
 画面の指示に従ってセットアップを完了します。
 설치를 완료하려면 화면의 지시사항을 따르십시오.

Learn how to use Windows

了解如何使用 Windows | 瞭解如何使用 Windows
 Windows の使い方について | Windows 사용법



Help and Tips
 帮助与提示 | 說明與秘訣
 헬프와 힌트 | 도움말 및 팁



Locate your Dell apps in Windows

在 Windows 中查找 Dell 应用程序 | 在 Windows 中找到您的 Dell 應用程式
 Windows で Dell アプリを見つける | Windows에서 Dell 앱 찾기



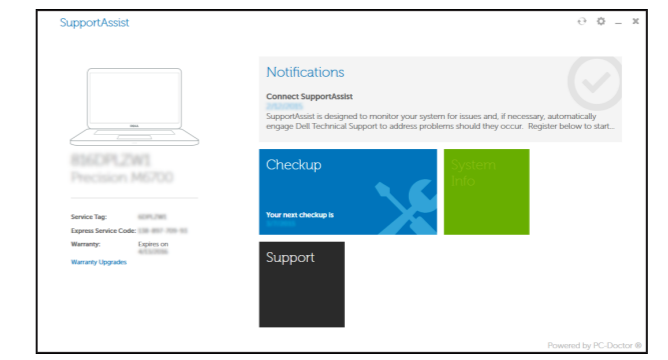
Register your computer
 注册计算机 | 註冊您的電腦
 コンピュータを登録する | 컴퓨터 등록



Dell Backup and Recovery **Backup, recover, repair, or restore your computer**
 备份、恢复、修复或还原您的计算机
 備份、復原、修復或重設您的電腦
 コンピュータをバックアップ、リカバリ、修復、復元する
 컴퓨터 백업, 복구, 수리 및 복원



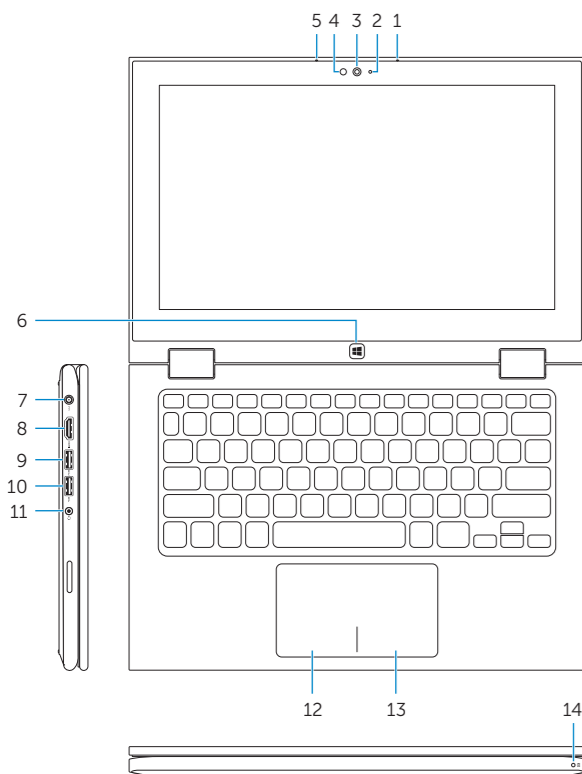
SupportAssist **Check and update your computer**
 检查和更新您的计算机
 檢查並更新您的電腦
 コンピュータを確認してアップデートする
 컴퓨터 검사 및 업데이트



Product support and manuals 产品支持与手册 產品支援與手冊 製品サポートとマニュアル 제품 지원 및 설명서	dell.com/support dell.com/support/manuals dell.com/support/windows8 dell.com/support/linux
Contact Dell 与 Dell 联络 與 Dell 公司聯絡 델へのお問い合わせ Dell사에 문의하기	dell.com/contactdell
Regulatory and safety 管制和安全 管制與安全 認可と安全性 규정 및 안전	dell.com/regulatory_compliance
Regulatory model 管制型号 安規型號 認可モデル 규정 모델	P20T
Regulatory type 管制类型 安規類型 認可タイプ 규정 유형	P20T003
Computer model 计算机型号 電腦型號 컴퓨터 모델	Inspiron 11-3157 Inspiron 11-3157 系列

Features

功能部件 | 功能 | 外觀 | 기능



1. Right microphone
2. Camera-status light
3. Camera
4. Ambient-light sensor
5. Left microphone
6. Windows button
7. Power-adapter port
8. HDMI port

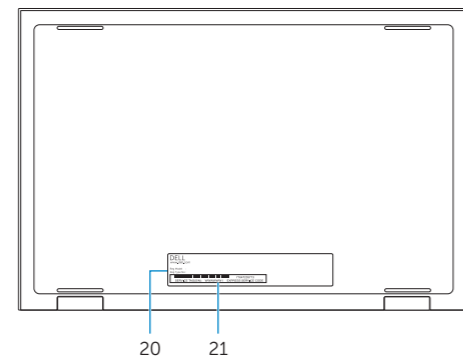
1. 右侧麦克风
2. 摄像头状态指示灯
3. 摄像头
4. 环境光传感器
5. 左侧麦克风
6. Windows 按钮
7. 电源适配器端口
8. HDMI 端口

9. USB 3.0 port with PowerShare
10. USB 3.0 port
11. Headset port
12. Left-click area
13. Right-click area
14. Power and battery-status light
15. Power button

9. USB 3.0 端口 (带 PowerShare)
10. USB 3.0 端口
11. 耳机端口
12. 左键点击区域
13. 右键点击区域
14. 电源和电池状态指示灯
15. 电源按钮

16. Volume-control buttons (2)
17. USB 2.0 port
18. Media-card reader
19. Security-cable slot
20. Regulatory label
21. Service Tag label

16. 音量控制按钮 (2 个)
17. USB 2.0 端口
18. 介质卡读取器
19. 安全缆线孔
20. 管制标签
21. 服务标签



1. 右側麥克風
2. 攝影機狀態指示燈
3. 攝影機
4. 環境光線感應器
5. 左側麥克風
6. Windows 按鈕
7. 電源變壓器連接埠
8. HDMI 連接埠

1. 右マイク
2. カメラステータスライト
3. カメラ
4. 周囲光センサー
5. 左マイク
6. Windows ボタン
7. 電源アダプタポート
8. HDMI ポート

9. 具 PowerShare 的 USB 3.0 連接埠
10. USB 3.0 連接埠
11. 耳麥連接埠
12. 左鍵區
13. 右鍵區
14. 電源及電池狀態指示燈
15. 電源按鈕

9. PowerShare 機能付き USB 3.0 ポート
10. USB 3.0 ポート
11. ヘッドセットポート
12. 左クリックエリア
13. 右クリックエリア
14. 電源とバッテリーステータスライト
15. 電源ボタン

16. 音量控制按鈕 (2)
17. USB 2.0 連接埠
18. 媒體讀卡器
19. 安全纜線孔
20. 法規標籤
21. 服務標籤

16. ボリュームボタン (2)
17. USB 2.0 ポート
18. メディアカードリーダー
19. セキュリティケーブルスロット
20. 認可ラベル
21. サービスタグラベル

1. 오른쪽 마이크
2. 카메라 상태 표시등
3. 카메라
4. 주변 광원 센서
5. 왼쪽 마이크
6. Windows 버튼
7. 전원 어댑터 포트
8. HDMI 포트

9. USB 3.0 포트 (PowerShare 포함)
10. USB 3.0 포트
11. 헤드셋 포트
12. 왼쪽 클릭 영역
13. 오른쪽 클릭 영역
14. 전원 및 배터리 상태 표시등
15. 전원 버튼

16. 볼륨 제어 단추(2개)
17. USB 2.0 포트
18. 미디어 카드 판독기
19. 보안 케이블 슬롯
20. 규정 라벨
21. 서비스 태그 라벨

Shortcut keys

快捷键 | 捷徑鍵

ショートカットキー | 바로 가기 키



Mute audio
静音音频 | 靜音
消音する | 오디오 음소거



Decrease volume
降低音量 | 降低音量
音량을 낮추거나 볼륨 감소



Increase volume
提高音量 | 提高音量
音량을 높거나 볼륨 증가



Play/Pause
播放/暂停 | 播放/暫停
재생/일시 중지



Search
搜索 | 搜尋
검색 | 검색



Share
共享 | 共用
공유 | 공유



Devices
设备 | 裝置
장치 | 장치



Settings
设置 | 設定
설정 | 설정



List recently-used apps
列出最近使用的应用程序
최근 사용한 앱 표시



Display active app menu-bar
显示活动的应用程序菜单栏
顯示使用中的應用程式功能表列
액티브한 애플리케이션을 메뉴바에 표시



Decrease brightness
降低亮度 | 降低亮度
輝度を 낮추거나 밝기 감소



Increase brightness
提高亮度 | 增加亮度
輝度を 높거나 밝기 증가



Turn off/on wireless
打开/关闭无线功能 | 啓動/關閉無線功能
무선 기능을 켜거나 끄기

NOTE: For more information, see [Specifications at dell.com/support](https://www.dell.com/support).

注: 有关详细信息, 请参见 [dell.com/support](https://www.dell.com/support) 上的规范。

註: 如需更多資訊, 請參閱 [dell.com/support](https://www.dell.com/support) 中的規格。

メモ: 詳細は、[dell.com/support](https://www.dell.com/support) の仕様を参照してください。


주: 자세한 정보는 [dell.com/support](https://www.dell.com/support)의 사양을 참조하십시오.

Modes

模式 | 模式 | 모드 | 모드

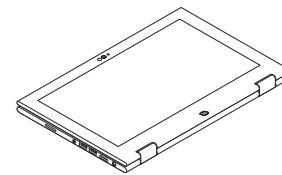
Notebook

笔记本 | 筆記型電腦
노트북 | 노트북



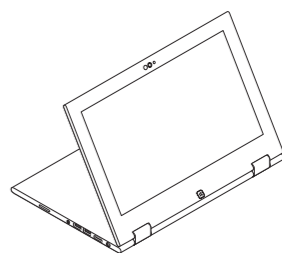
Tablet

平板电脑 | 平板電腦
태블릿 | 태블릿



Stand

机架 | 腳架
스탠드 | 스탠드



Tent

帳篷式 | 帳篷模式
텐트 | 텐트

